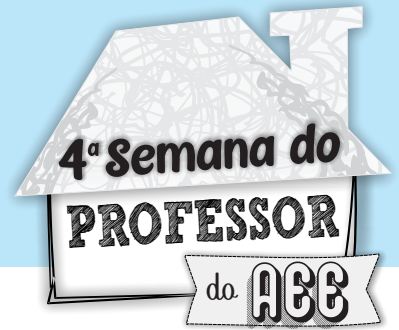




Oficina de Atividades



Boa noite Pessoal, estamos chegando ao final da nossa 4ª Semana do Professor do AEE, e pra fechar com chave de ouro iremos colocar a nossa mão na massa e adaptar uma atividade, deixando ela super fácil e divertida.

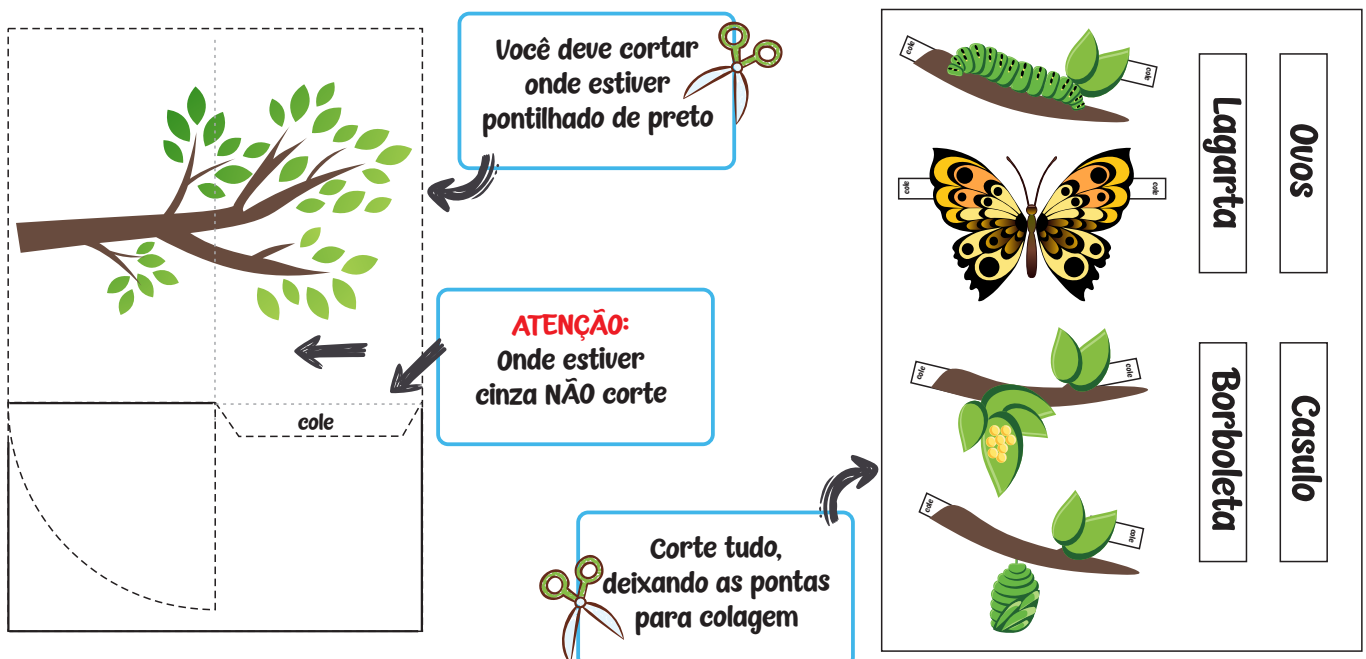
Vamos lá? Beleza... Para o nosso momento «**oficina**» iremos precisar de:

- Tesoura
- Cola
- Impressão do arquivo em anexo


Tudo bem simples para que você não deixe de participar, mas atenção ao arquivo, preparei ele colorido e preto e branco, caso você não possa realizar a impressão colorida, pode então imprimir em preto e branco e libertar essa artista ou esse artista que está aí dentro de você e realizar uma pintura, deixando tudo bem lindo.

Após pintar, vou pedir pra você deixar tudo já cortado, exatamente onde demarquei e aí amanhã a gente vai montar ao vivo.

Ai que festa!! Eu já estou ansiosa!! Além dessa atividade irei apresentar algumas outras para que você se inspire e crie também.



cortar




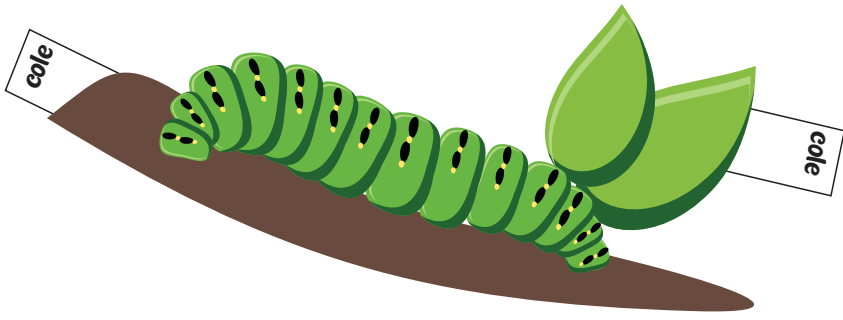
cortar

cortar

cole

**Você precisará ter
4 impressões dessa pagina
caso escolha realizar
a atividade com o material
colorido.**

cortar



Lagarta


Ovos

Borboleta

Casulo

**Você precisará ter apenas
1 impressão dessa pagina**

cortar



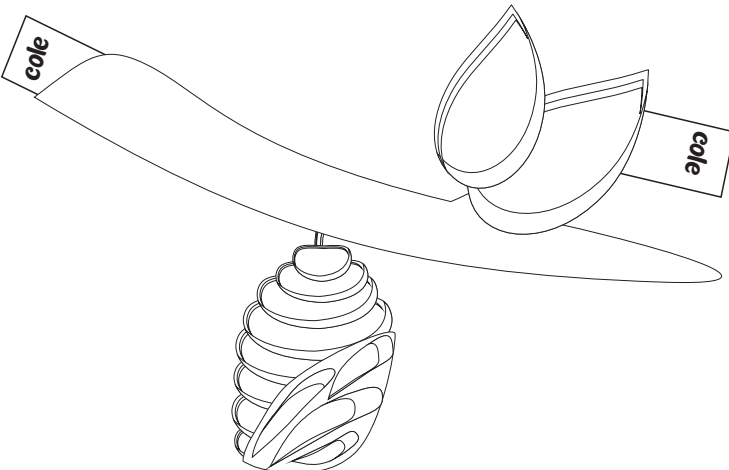
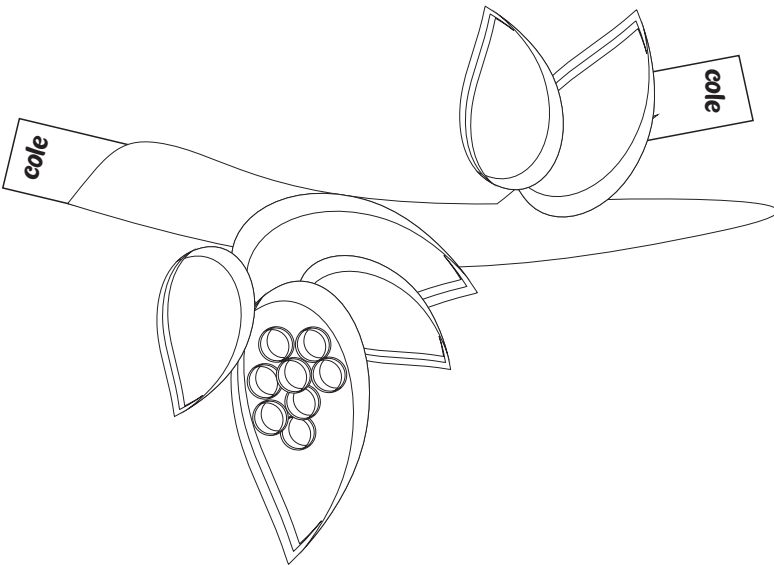

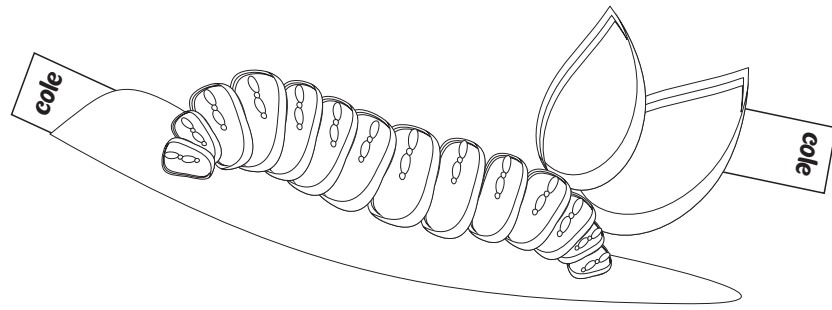
cortar

cortar

cole

**Você precisará ter
4 impressões dessa pagina
caso escolha realizar
a atividade em preto e
branco para colorir**

cortar



Lagarta

Ovos

Borboleta

Casulo

**Você precisará ter apenas
1 impressão dessa pagina**